

NUNCA ANTES LAS MUJERES AAPI HABÍAN ALCANZADO ÍNDICES DE VOTACIÓN TAN ALTOS COMO EN LAS ELECCIONES DE 2020: ESTA ES LA RAZÓN

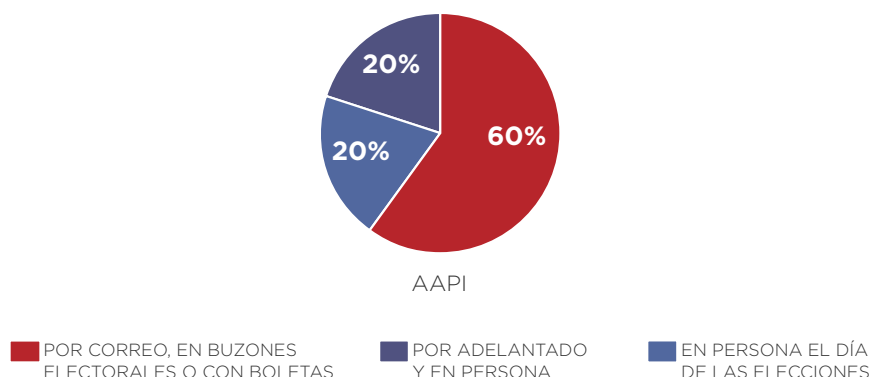
Una nueva encuesta muestra el poder de las electoras de color y los problemas que son de mayor importancia para ellas

Intersections of Our Lives (Intersecciones de nuestras vidas), una colaboración de organizaciones por la justicia reproductiva que representa a mujeres de color, realizó una encuesta a nivel nacional para entender qué motivó a votar a las mujeres afroamericanas, latinas/xs y estadounidenses de origen asiático y del Pacífico (AAPI) y los problemas que son de mayor importancia para ellas.

LAS MUJERES AAPI ESTUVIERON MUY MOTIVADAS A PARTICIPAR EN LAS ELECCIONES GENERALES DE 2020. Nueve de cada diez mujeres AAPI que votaron en 2020 informaron haber votado en la categoría de presidente.


- El 87 % de las electoras AAPI estuvo de acuerdo en que había mucho en juego en estas elecciones como para no votar.
- El 12 % de las electoras AAPI votó por primera vez y nueve de cada diez de ellas se comprometieron a votar en las siguientes elecciones.
- Ocho de cada diez electoras AAPI reportaron que votaron por adelantado (en persona o por correo). El 60 % de las electoras AAPI votó por correo, en buzones electorales o con boletas de ausencia; el 20 % votó por adelantado y en persona; y solo el 20 % votó el día de las elecciones.

Método de votación utilizado por las mujeres AAPI durante las elecciones de 2020



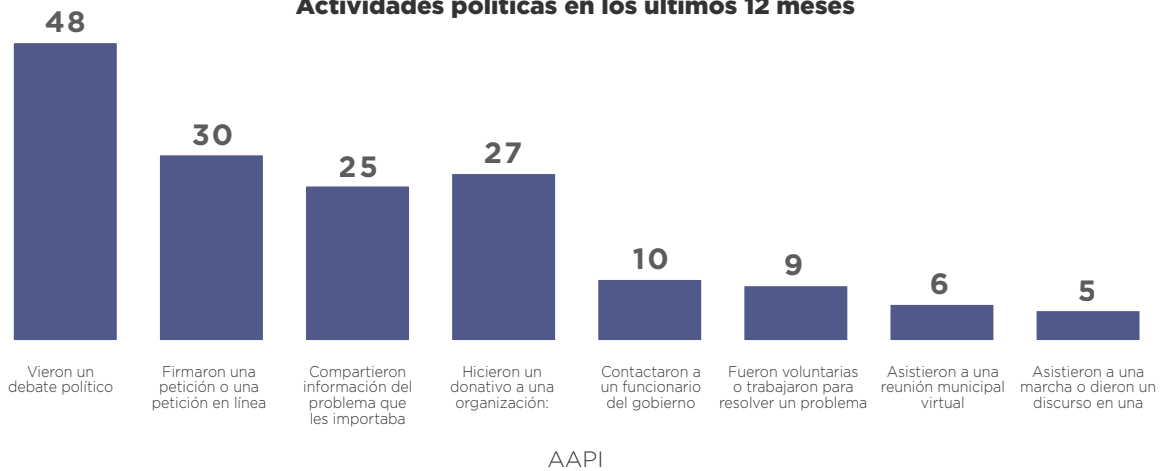
- El número de electoras AAPI que votaron por primera vez aumentó ocho puntos en comparación con 2018. En particular, las electoras del sur de Asia y las mujeres de entre 25 y 34 años se movilizaron de forma notable para votar por primera vez.
- El 85 % de las electoras AAPI están seguras de que su voto fue contabilizado con exactitud (lo cual es un aumento de dos puntos en comparación con 2018).
- Casi dos de cada cinco electoras AAPI se enfrentaron a desafíos durante la votación (un aumento de diez puntos en comparación con 2018). El 13 % dijo que tuvo que enseñar una ID en las urnas, el 12 % se encontró con filas largas para votar y el 11 % vio información errónea en las redes sociales.

Desafíos a los que se enfrentaron durante la votación



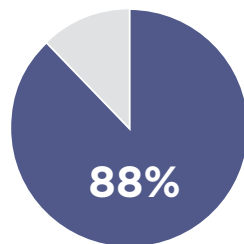
■ Siete de cada diez electoras AAPI participaron en actividades políticas previo a las elecciones de 2020.

Actividades políticas en los últimos 12 meses



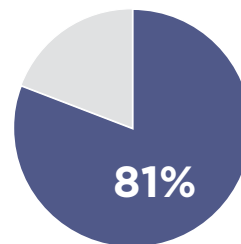
EL 88 % DE LAS ELECTORAS AAPI QUISIERA VER MÁS MUJERES CANDIDATAS Y EL 81 % QUISIERA VER MÁS CANDIDATOS DE COLOR.

“Me gustaría ver más mujeres candidatas”.



AAPI

“Me gustaría ver más candidatos de color”.



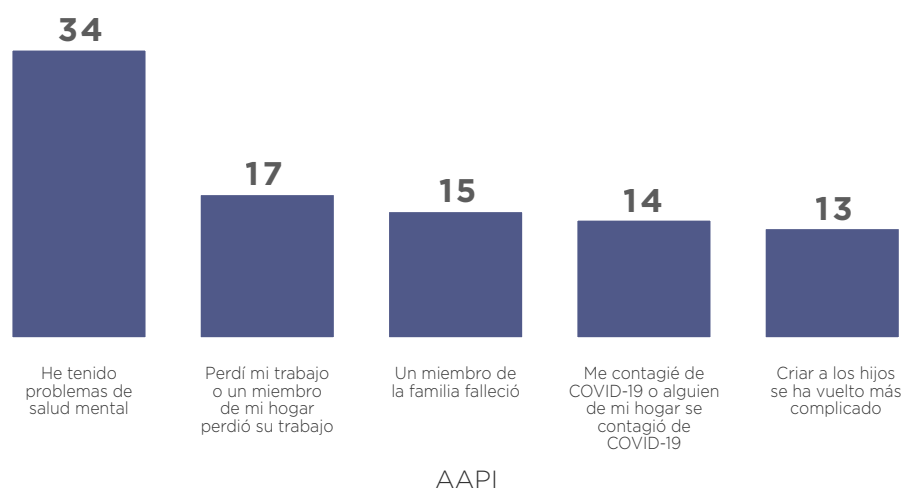
AAPI

- El 49 % de las electoras AAPI que votó por el partido demócrata votó por un cambio (lo cual es un aumento de 26 puntos en comparación con 2018).
- Tres cuartos de electoras AAPI reportan haber votado por el presidente Biden, y 49 % afirma que votó por Biden, no en contra de Trump (20 %).
- Aproximadamente siete de cada diez electoras AAPI apoyaron a los candidatos demócratas en todas las categorías.
- Las electoras AAPI quisieran ver un enfoque más interseccional por parte de los candidatos y funcionarios electos. El 79 % de las electoras AAPI quiere que los funcionarios electos comprendan cómo sus experiencias y necesidades difieren de las de las mujeres blancas.

LA PANDEMIA DE COVID-19 AFECTÓ GRAVEMENTE A LAS MUJERES AAPI.

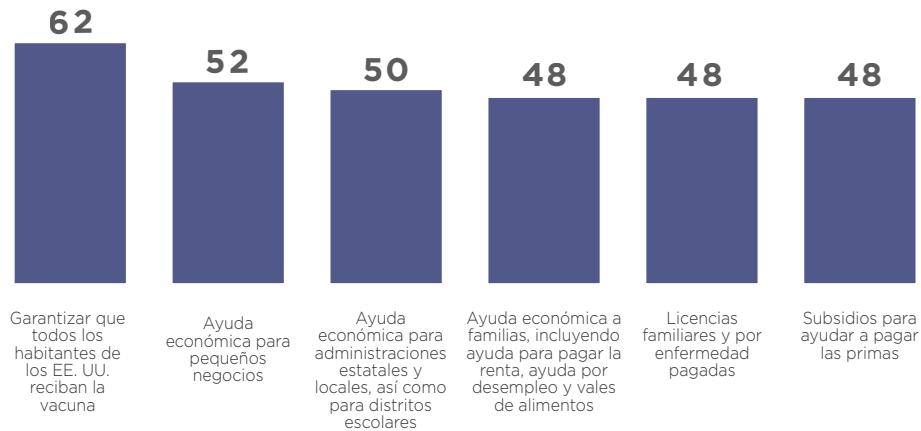
- Casi siete de cada diez electoras AAPI indicaron que la pandemia ha afectado de forma negativa sus vidas. A continuación, se muestran las cinco formas principales.

Las cinco formas principales en que la pandemia ha afectado a las electoras AAPI



- Las electoras AAPI quieren ver que el gobierno tome medidas para ayudar a las personas a recuperarse de la pandemia; la mayoría prefiere que se apoye económicamente a las familias y a los pequeños negocios.

Las causas principales que las electoras AAPI quieren que el gobierno priorice durante la recuperación

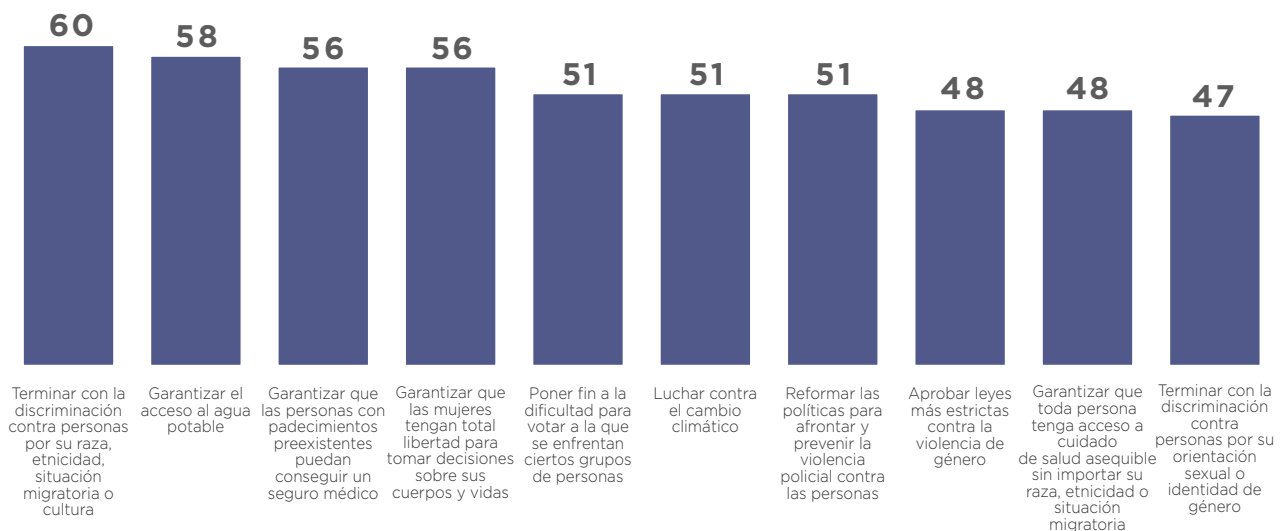


OCHO DE CADA DIEZ ELECTORAS AAPI AFIRMAN QUE SUS VIDAS SE HAN VISTO AFECTADAS POR EL RACISMO.

- El 78 % de las electoras AAPI quiere que los funcionarios electos entiendan cómo la supremacía blanca afecta sus vidas.
- Dos de cada cinco mujeres AAPI afirman que han experimentado racismo debido a la pandemia de COVID-19.

LAS ELECTORAS AAPI QUIEREN QUE LOS MIEMBROS DEL CONGRESO Y LA ADMINISTRACIÓN ATIENDAN LOS SIGUIENTES PROBLEMAS PRINCIPALES EN LOS PRÓXIMOS DOS AÑOS:

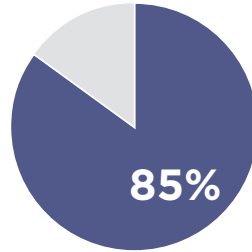
Los diez problemas principales que las mujeres AAPI consideran que la administración y los miembros del congreso deben atender



AAPI

LAS ELECTORAS AAPI APOYAN A LOS CANDIDATOS QUE RESPETAN SU AUTONOMÍA EN MATERIA DE SALUD REPRODUCTIVA.

“Para mí, es extremadamente importante votar por candidatos que apoyen que las mujeres tomen sus propias decisiones en materia de salud reproductiva”.



AAPI

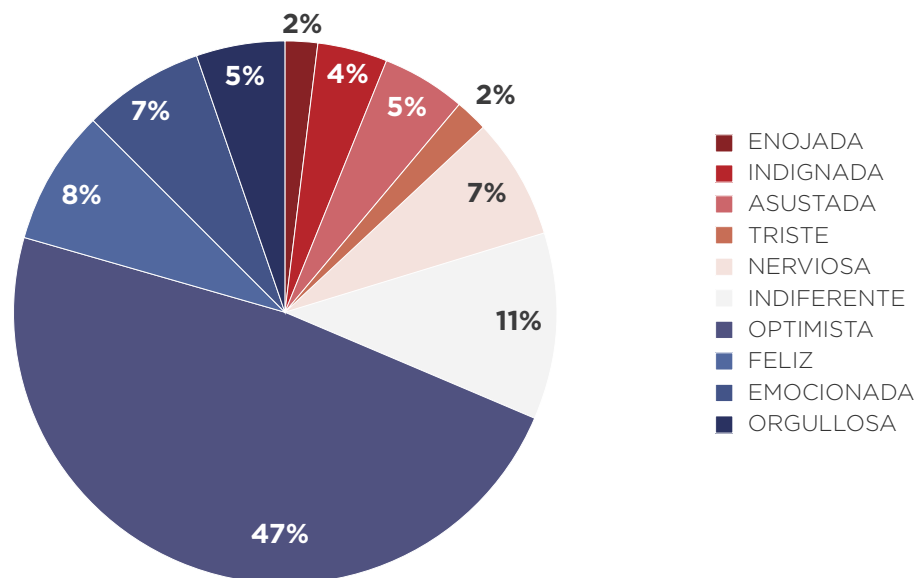
- Ocho de cada diez electoras AAPI ven beneficios sociales y personales en el hecho de que las mujeres tengan control sobre sus decisiones reproductivas.

NO SOLUCIONAR LOS PROBLEMAS QUE PREOCUPAN A LAS ELECTORAS AAPI TIENE CONSECUENCIAS ELECTORALES.

- El 52 % de las electoras AAPI afirma que estará más atenta a los funcionarios electos en el congreso en comparación con elecciones pasadas.
- Tres cuartos de las electoras AAPI quieren que los miembros del congreso trabajen en conjunto con los otros partidos para obtener resultados.

TRAS LAS ELECCIONES DE 2020, LA ENCUESTA REPORTÓ QUE LA MAYORÍA DE LAS ELECTORAS AAPI TIENEN UNA ACTITUD POSITIVA EN CUANTO A LA DIRECCIÓN QUE ESTÁ TOMANDO EL PAÍS (UN AUMENTO DE 53 PUNTOS EN COMPARACIÓN CON LAS ELECCIONES DE 2018).

Actitudes de las mujeres AAPI en torno a la dirección que está tomando el país en 2021



ACERCA DE INTERSECTIONS OF OUR LIVES

Intersections of Our Lives es una colaboración de [In Our Own Voice: National Black Women's Reproductive Justice Agenda](#) (En nuestra propia voz: Agenda nacional para la justicia reproductiva de las mujeres afroamericanas), [el National Asian Pacific American Women's Forum](#) (Foro nacional de mujeres estadounidenses de origen asiático y del Pacífico) (NAPAWF) y [el Instituto Nacional de Latinas por la Justicia Reproductiva](#) (Latina Institute), tres organizaciones nacionales por la justicia reproductiva lideradas por mujeres de color con presencia tanto federal como estatal. Para mayor información acerca de Intersections of Our Lives, visita: IntersectionsofOurLives.org.

METODOLOGÍA

La encuesta, realizada por The Harris Poll, incluyó entrevistas a 1617 mujeres adultas (18 años o más) que se identificaban como afroamericanas; de origen hispano, latino o hispanohablante; o estadounidenses de origen asiático y del Pacífico (AAPI) o de cualquier etnicidad u origen nacional reconocido en la categoría de raza asiática por la Oficina del Censo de los Estados Unidos. Como parte de esta iniciativa, se realizó un sobremuestreo de mujeres estadounidenses del sur de Asia. Además de estas características, todas las mujeres eran electoras registradas que reportaron haber votado en las elecciones generales de 2020. Entrevistadores profesionales llevaron a cabo las entrevistas en línea y por teléfono del 7 de abril al 16 de mayo de 2021. La encuesta estuvo disponible en inglés, español, chino mandarín, coreano y vietnamita.

